

COMMENT ETRE INFORMÉ DES NOUVEAUTES DU SITE DU LYCEE FRANÇAIS D'AGADIR ?

Il n'est pas indispensable de se rendre sur le site du lycée (ou tout autre site de votre choix) pour savoir ce qu'il s'y passe.

Le site du lycée propose un flux RSS, c'est-à-dire un fichier texte particulier qui est généré par le site après chaque mise à jour d'un site web. Il existe donc des outils pratiques et simples permettant de vous tenir informé de chaque nouveauté parue sur le site du lycée sans avoir à consulter régulièrement le site comme par exemple la création d'une alerte mail.

I. Etre prévenu par mail lors d'une nouveauté sur le site

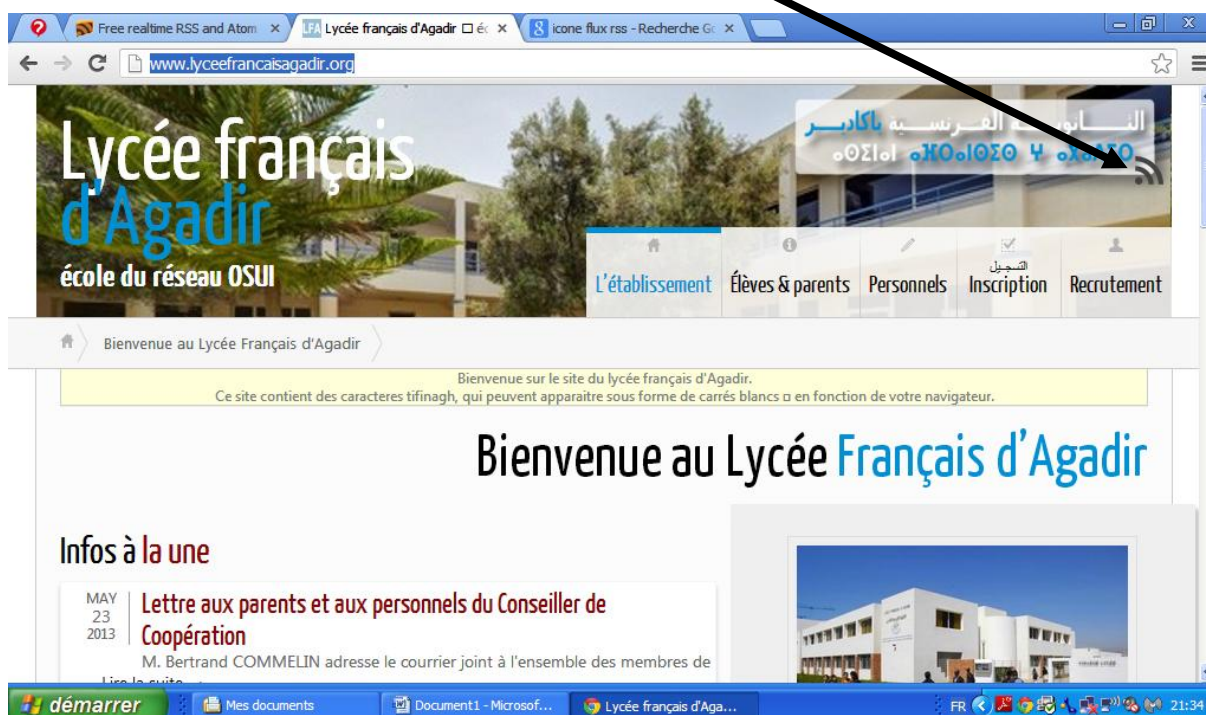
Il est possible de recevoir un mail dès lors qu'une nouveauté (nouvel article, commentaires, etc...) paraît sur le site. Il suffit d'utiliser un agrégateur de flux RSS de votre choix dont l'objectif est de mettre en relation le site internet et votre boîte mail. Ce tutoriel va vous présenter la démarche à l'aide de l'agrégateur en ligne **BLOGTROTTR**.

Etape 1 : Aller sur le site du lycée : <http://www.lyceefrancaisagadir.org/>

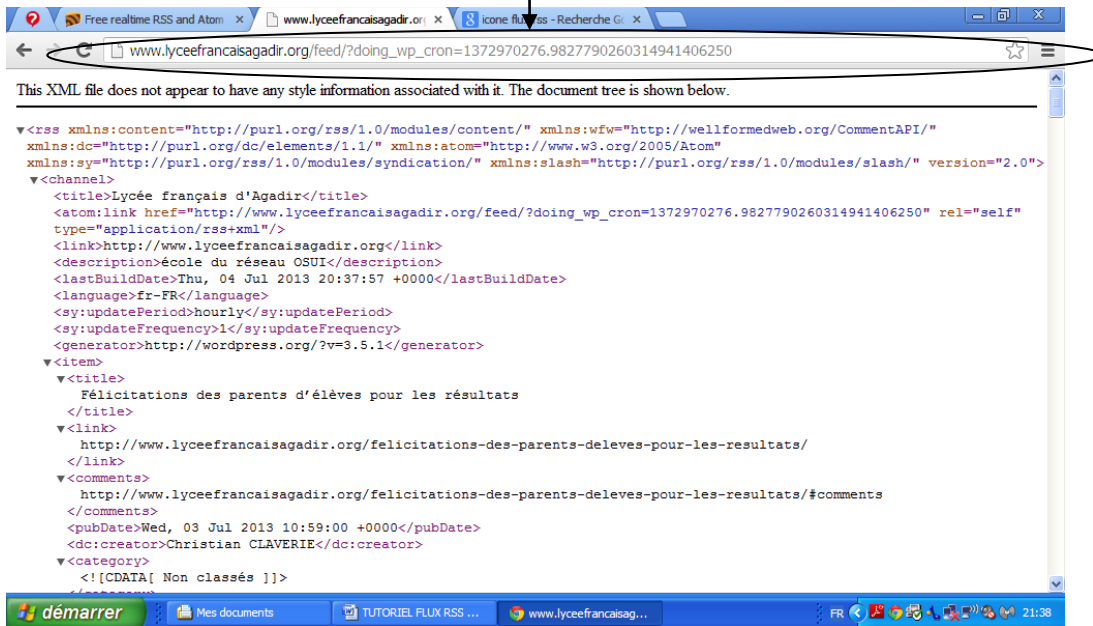
Sur la page d'accueil, vous apercevrez en haut à gauche l'icône représentant les flux RSS



Cliquez sur cette icône

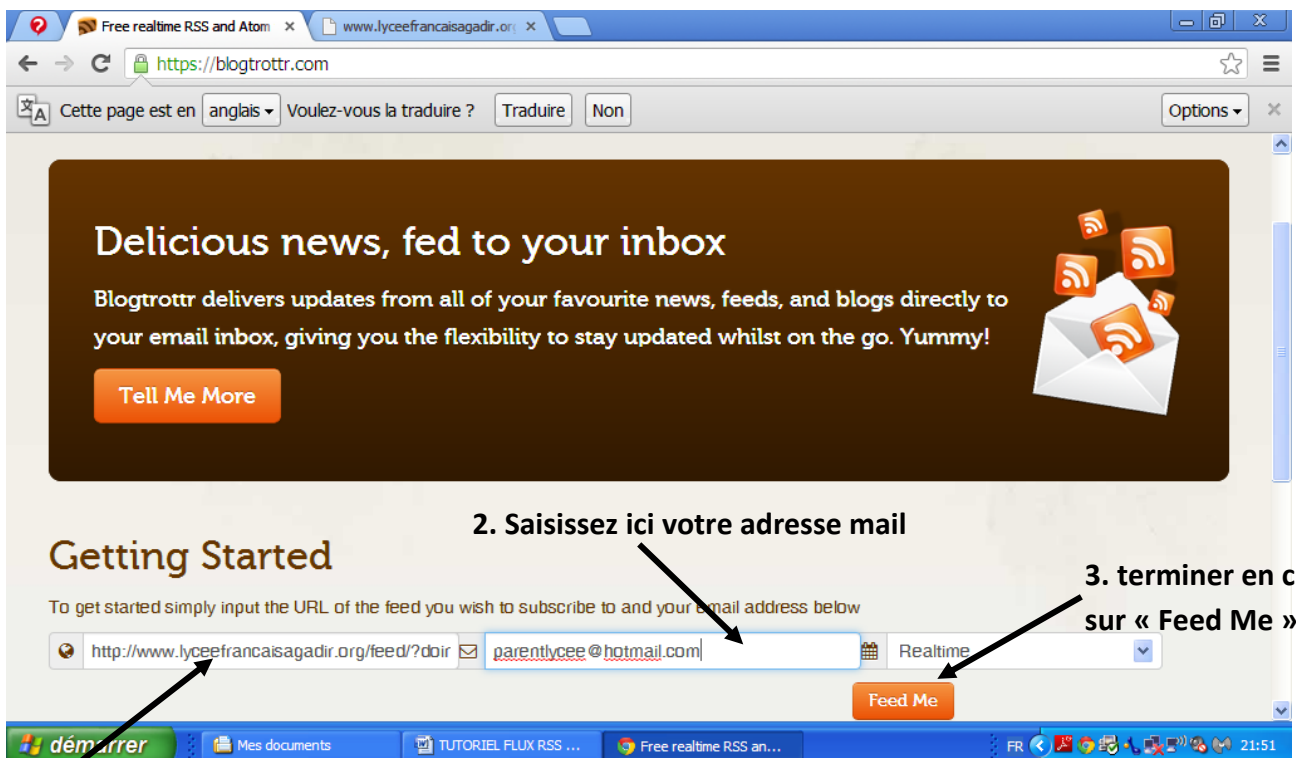


Voici la page qui apparait ... Copier l'adresse de cette page qui apparait dans la barre d'adresse : http://www.lyceefrancaisagadir.org/feed/?doing_wp_cron=1372970276.9827790260314941406250



Etape 2 : Aller sur le site blogtrotrr : <https://blogtrotrr.com/>

Voici la page d'accueil du site :



1. Coller ici l'adresse du flux RSS du lycée :

http://www.lyceefrancaisagadir.org/feed/?doing_wp_cron=1372970276.9827790260314941406250

Pour finir la procédure et recevoir les nouveautés par mail, vous devez ouvrir dans votre boîte mail le courrier généré par « **blogtrotrr** » et cliquer sur le lien permettant de valider votre inscription à ce service 100% gratuit. **Attention :** Si vous ne recevez rien, il se peut que votre boîte mail stocke ce mail en « spam » ou courrier indésirable. C'est fini pour l'alerte mail !

II. Télécharger une application pour connaître les nouveautés du site sur son Smartphone

Il existe de nombreuses applications (gratuites ou payantes) pour Smartphones permettant de lire les flux RSS de vos sites préférés. Vous pouvez par exemple télécharger l'application « **free RSS reader** » (gratuite et simple d'utilisation).

Après avoir téléchargé l'application choisie, saisissez le flux du site du lycée :

http://www.lyceefrancaisagadir.org/feed/?doing_wp_cron=1372970276.9827790260314941406250

L'application téléchargée vous informera des nouveautés du site du lycée (et de vos autres sites favoris) en consultant l'application.

Si vous avez déjà mis en place l'alerte mail précédemment présentée, il ne sera peut-être pas nécessaire de télécharger une application supplémentaire car vous aurez la possibilité de consulter vos mails sur votre Smartphone et assurer ainsi votre veille informationnelle.

Bonnes Vacances à tous.....

Mostapha AHDIFI